













Gzyms do odtworzenia wg wzoru znajdującego się na sąsiedniej kamienicy (fragment pokazano po lewej stronie rysunku i na przekroju A-A)

UWAGA:
 Ukryć w warstwie tynku przewody znajdujące się obecnie na elewacji.
 Wnęki okienne i drzwiowe pomalować w kolorze ściany w której się znajdują.

-  a - blacha tytan.-cynk (bez patynowania)
-  b - drewniane okna istniejące - kolor biały
-  c - metalowe elementy istn. - brązowy półmat
-  d - drewniane elementy istn. - brązowy półmat
-  e - drewniane elementy istn. - beica czarna
-  f - metalowe elementy istn. - czarny półmat

Farby elewacyjne KEIM Granital w kolorach:

-  1 KEIM NATURSTEIN S 109
-  2 KEIM NATURSTEIN S 148
-  3 KEIM NATURSTEIN S 149

-  g - istniejąca stolarka PVC (biały, bez zmian)
-  h - istniejąca stolarka PVC (brązowy, bez zmian)
-  i - istniejący cokół - okładzina ceramiczna (bez zmian)